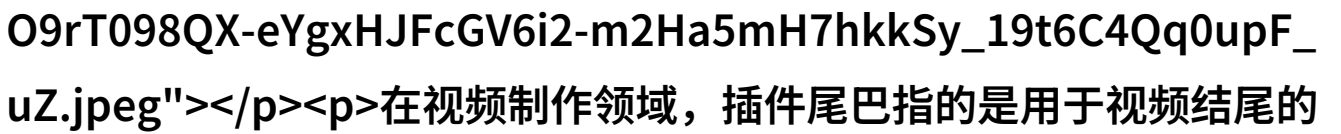
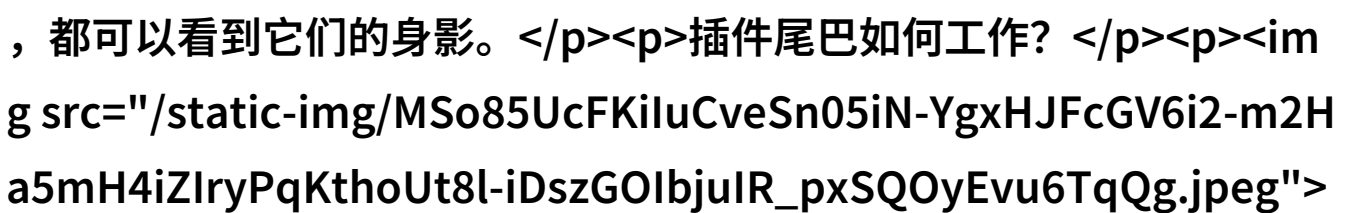


视频插件尾巴高质量视频尾部插件效果

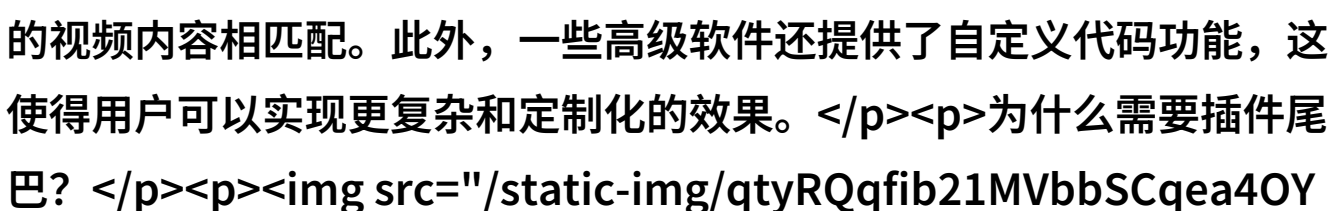
什么是插件尾巴?

在视频制作领域，插件尾巴指的是用于视频结尾的一种特殊效果。这种效果通常包含了字幕、图像或动画元素，它们能够增强视频的观感和信息传达效果。在现代数字媒体环境中，插件尾巴已经成为了一种常见的视觉元素，无论是在电影、电视剧还是网络视频中，都可以看到它们的身影。

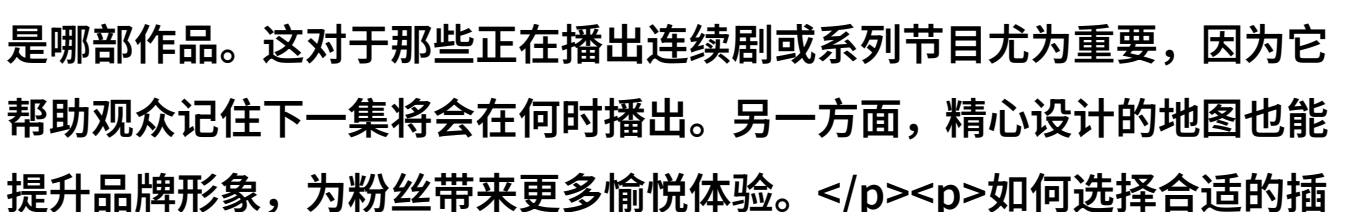
插件尾巴如何工作?

插件尾巴通常由一系列预设模板组成，这些模板可以根据不同的需求进行个性化定制。制作人可以选择合适的模板，并通过特定的软件（如Adobe After Effects等）来编辑和调整这些模板，使其与自己的视频内容相匹配。此外，一些高级软件还提供了自定义代码功能，这使得用户可以实现更复杂和定制化的效果。

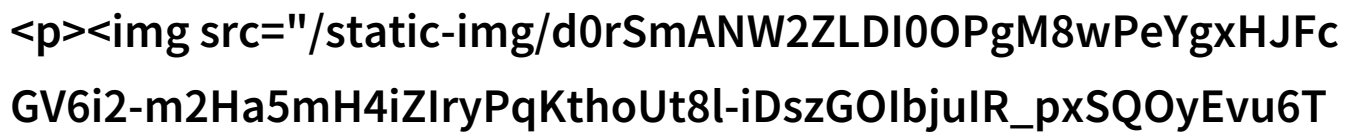
为什么需要插件尾巴?

使用插件尾巴有多方面的好处。一方面，它能够为观看者提供一个清晰明确的声音提醒，让他们知道当前观看的是哪部作品。这对于那些正在播出连续剧或系列节目尤为重要，因为它帮助观众记住下一集将会在何时播出。另一方面，精心设计的地图也能提升品牌形象，为粉丝带来更多愉悦体验。

如何选择合适的插件尾巴?

选择合适的插件尾巴是一个需要仔细考虑的问题。首先，你需要了解你的目标受众，他们可能对某些类型或风格的情节更加敏感。此外，你还应该考虑到你想要传达的情绪和信息，以及你希望观众从这段内容中学到的东西。在决定之前，可以查看一

些现有的例子，以此作为参考点。

当我们谈论将“插入”一个好的“结束”，我们不是在讨论物理意义上的操作，而是在探索一种艺术形式——以一种吸引人的方式结束故事或者信息传递。这就是为什么许多专业人士认为，在正确地“排列”好这些元素后，“推送”它们至最终章节是非常关键的一步。如果做得恰到好处，这不仅能够保持观众满意，还能让他们期待更多。

结束语

总之，“结束”的美妙之处在于它既是一种技术挑战，又是一门艺术技巧。当你学会如何有效地利用这一工具，那么无论是创造惊喜还是激发情感，你都将拥有无穷尽的话题以及无限可能性的场景。你只需找到那把钥匙，将其放入锁孔，即可开启通往成功的一个新世界。而这个过程，就是创作完美“末端”的秘密所在。

[下载本文pdf文件](/pdf/611459-视频插件尾巴高质量视频尾部插件效果.pdf)