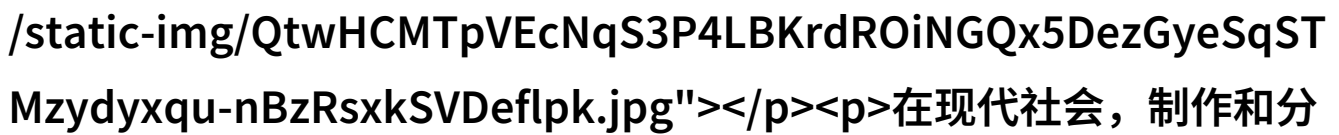


如何把女朋友弄成小喷泉的趣味视频制作

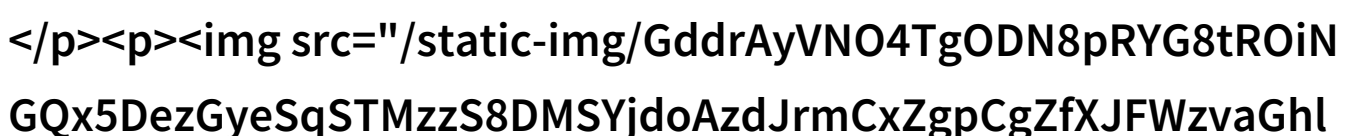
你准备好了吗？让我们开始这个有趣的挑战！



在现代社会，制作和分享视频已经成为一种流行的娱乐方式。无论是为了纪念特别时刻，还是为了展示自己的创造力，都可以通过制作一段精彩的视频来实现。其中一个非常有趣且吸引人的主题就是“如何把女朋友弄成小喷泉呢视频”。

虽然这个标题听起来有些夸张，但实际上，这个挑战并不难完成，只需要一些创意思维和简单的手工技巧。

首先，我们需要明确一下目标。我们的目的是要将女朋友变成看似从水中突然冒出来的小喷泉。这意味着我们需要考虑到视觉效果以及动画处理。如果你的女朋友对这一切都感到开心并愿意参与，那么接下来的一步就是制定详细计划。



你知道如何开始制作这部作品了吗？

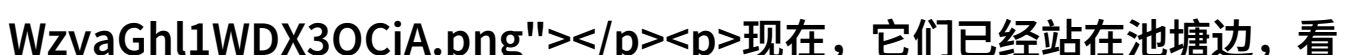
在开始之前，最重要的事情是确定你想要达到的效果。你是否想让整个场景像是自然发生，而不是过度剧情化？或者，你是否更喜欢一个充满幽默感和戏剧性的展现形式？了解这些关键点会帮助你决定哪些元素应该包含在内，以及应该忽略哪些。



接下来的步骤包括选择合适的拍摄地点，并确保光线柔和且均匀。使用移动相机或稳定器拍摄，可以增加动态感，同时也能捕捉到更加生动的情景。

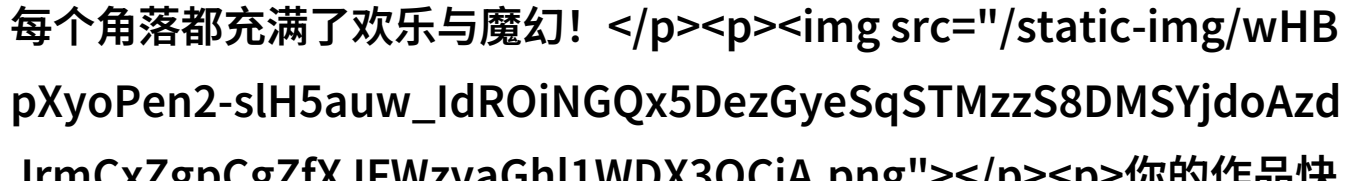
此外，使用绿幕技术可以帮助后期剪辑师更容易地融入背景元素，从而使整个场景更加逼真。

你准备好用你的手机或者相机进行拍摄了吗？



起来就像是在等待着被发现。而随着计时器启动，他们突然跳进水里，然后以惊人的速度跃出水面，就像是一个活泼的小喷泉一样。在这一刻，无论他们多么惊讶或不解，他们都会因为这种独特而又不可思议的情况而大笑，因为他们知道这是一个特殊的瞬间，一种只有你们两个人才能体验到的奇妙魔法。

最后一步，就是编辑这些素材。当所有片段都收集齐全后，用专业软件如Adobe Premiere Pro、Final Cut Pro 或者DaVinci Resolve来编辑它们。你可以添加音乐，以增强情绪表达，同时也给观众提供更多的情感共鸣。此外，不要忘记加入字幕，让每个角落都充满了欢乐与魔幻!



你的作品快要完成了，现在只需一点点细心调整!

当一切完毕，你终于可以欣赏到那份令人印象深刻却又轻松愉快的作品。在发布前最终检查一下所有细节，确保没有遗漏任何东西。一旦确认无误，就将它上传至社交媒体平台，如YouTube、Instagram 或 TikTok 等，让世界上的其他人也能看到并享受这一场游戏般的心理游戏!

[下载本文pdf文件](/pdf/12835-如何把女朋友弄成小喷泉的趣味视频制作技巧创意拍摄美化编辑.pdf)